


# Mit morgenhæfte om forår



**Navn:**

**Klasse:**

Al kopiering, analogt og digitalt, af dette materiale eller dele deraf er tilladt i henhold til undervisningsinstitutionens aftale med Copydan Tekst & Node. Kopiering, der går ud over begrænsningsreglerne i aftalen med Copydan Tekst & Node, kan alene finde sted efter forudgående aftale med licensgiver. Idekassen udvikler selv tekst. Illustrationer og billeder fremstilles/købes.

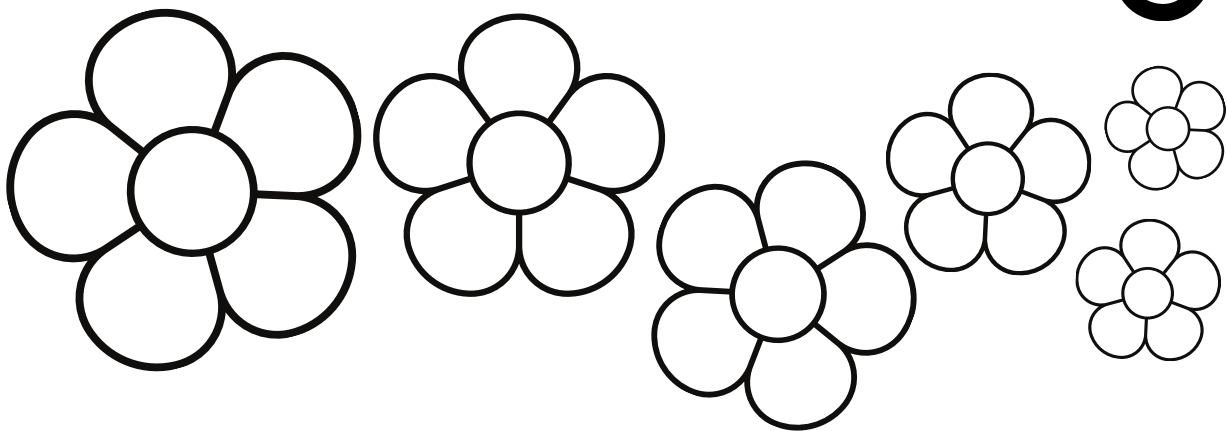
# Hvilke ting forbinder du med forår? Sæt ring!



**Farv så flot du kan**



**forår**



# Farv ordene i den rigtige farve

tomat

høne

kage

træ

brød

ugle

agurk

ælling

æble

bi

græs

and

tulipan

påskelilje

får

mælkebøtte

gren

banan

ko

melon

mus

**mad**

**dyr**

**planter**

# Find vej gennem labyrinten

Start



# Kan du tegne?



Tegn en cykel

A large, empty rounded square box with a black outline, intended for drawing a bicycle.

Tegn en skov

A large, empty rounded square box with a black outline, intended for drawing a forest.


Tegn en fugl der pipper

A large, empty rounded square box with a black outline, intended for drawing a chirping bird.

Tegn en båd i vandet

A large, empty rounded square box with a black outline, intended for drawing a boat in water.

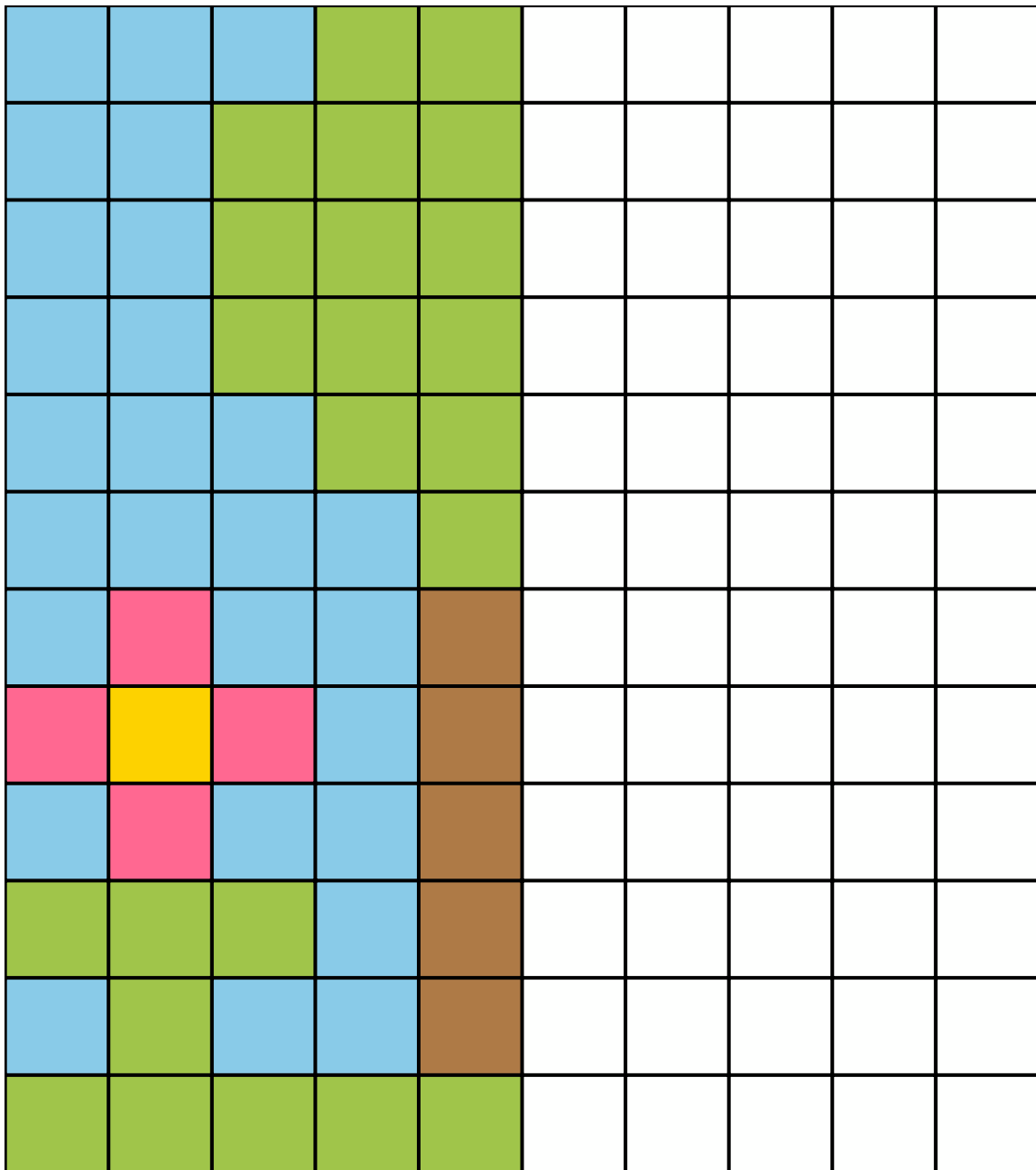
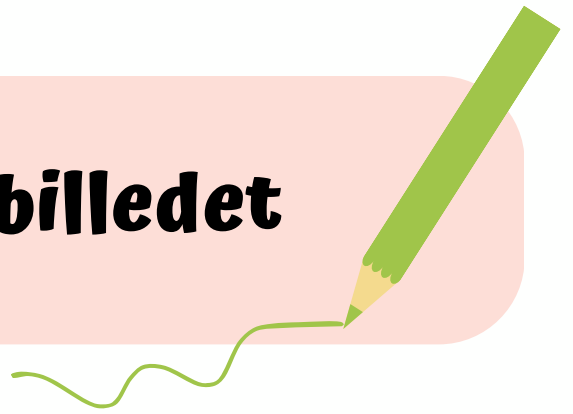
# Ordjagt



<b>f</b>	<b>i</b>	<b>p</b>	<b>å</b>	<b>ø</b>	<b>g</b>	<b>u</b>
<b>u</b>	<b>b</b>	<b>l</b>	<b>o</b>	<b>m</b>	<b>s</b>	<b>t</b>
<b>g</b>	<b>b</b>	<b>u</b>	<b>d</b>	<b>a</b>	<b>o</b>	<b>r</b>
<b>l</b>	<b>s</b>	<b>y</b>	<b>e</b>	<b>å</b>	<b>l</b>	<b>æ</b>
<b>p</b>	<b>å</b>	<b>s</b>	<b>k</b>	<b>e</b>	<b>f</b>	<b>u</b>
<b>æ</b>	<b>h</b>	<b>i</b>	<b>a</b>	<b>æ</b>	<b>v</b>	<b>l</b>
<b>b</b>	<b>å</b>	<b>s</b>	<b>m</b>	<b>r</b>	<b>p</b>	<b>c</b>
<b>i</b>	<b>b</b>	<b>f</b>	<b>o</b>	<b>r</b>	<b>å</b>	<b>r</b>

Ord du skal finde: forår, blomst, bi, sol, træ, påske, fugl

# Spejl og farv billedet








# Sæt streg fra ord til billede

påskeæg

kanin

æble



hus

høne

cykel

# Skriv hvad du kan se på billedet




---

---

---

---

# Sæt streg mellem ordene der rimer



mus

rose

sol

nat

honning

hoppe

glad

luft

viol

kat

loppe

duft

hus




mad

mose

dronning



# Tegn efter



# Vælg det rigtige ord

\_\_\_\_\_ skinner på himlen. (Solen/Stolen)

Jeg ser en \_\_\_\_\_ i træet. (fugt/fugl)

Blomsterne \_\_\_\_\_ i jorden. (spiser/spirer)

Der er små grønne \_\_\_\_\_ på grenene. (blade/børn)

Vi går en tur i det \_\_\_\_\_ forsårsvejr. (dejlige/dårlige)

Jeg så nogle giftige \_\_\_\_\_ i skoven. (snegle/svampe)



# Kan du tælle hvor mange der er?



=



=




=



=

## Lav en tegning, der passer til historien



"Der var engang en stor påskehare, som var bedste venner med en lille påskekylling. De var sammen ude at lægge æg i folks haver. De lagde et rødt, grønt, lilla, pink og blått æg i haven, mens solen skinnede."

A large, empty rounded rectangle with a black border, intended for drawing a picture related to the story.

# Skriv ordene på linjerne, så flot du kan

forårssol påskeæg tulipan fuglesang gedekid  
humlebi skovtur gækkebrev himmel anemone